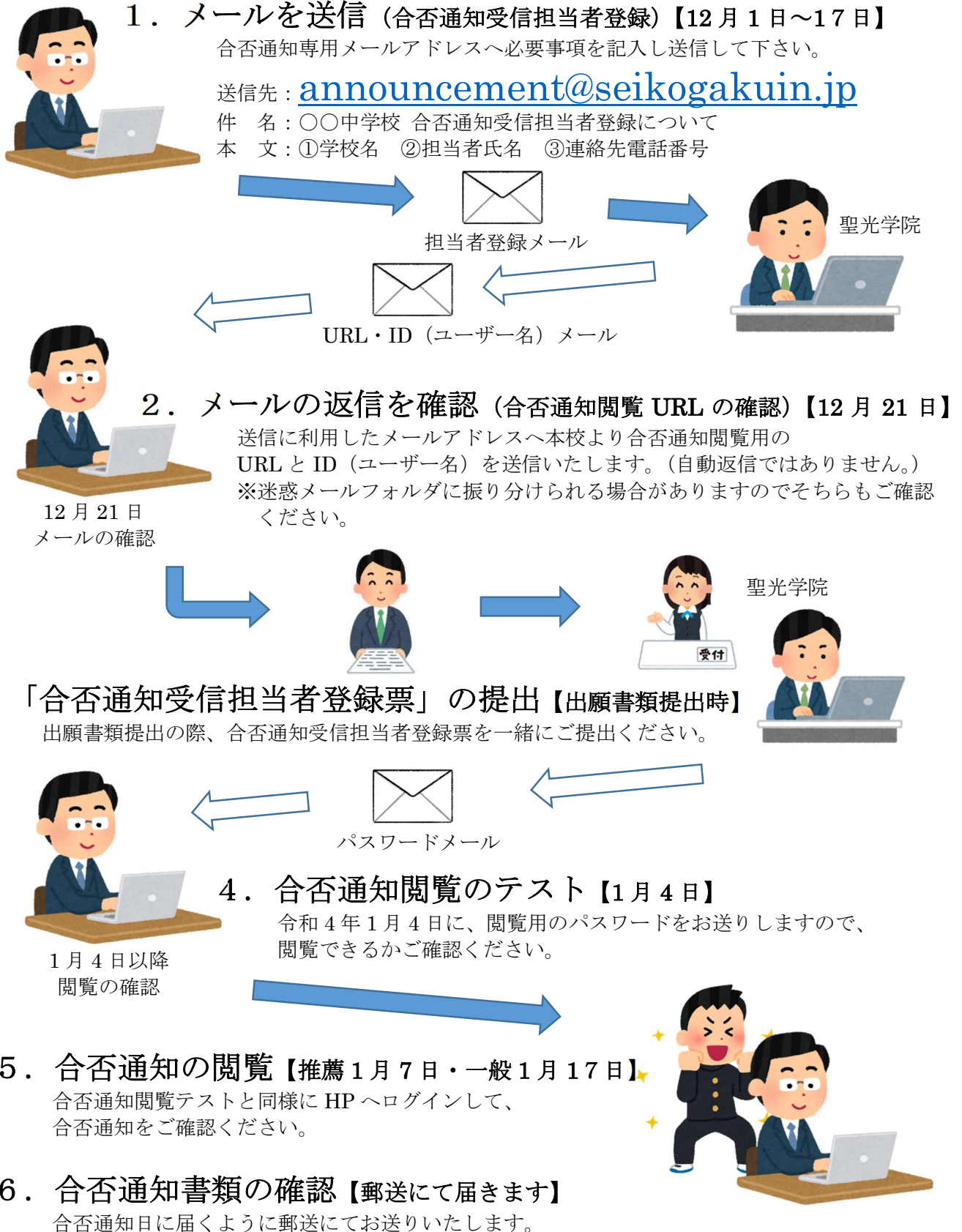


聖光学院高等学校 合否通知受信担当者登録に関するフローチャート

新型コロナウイルス感染拡大防止のため、今年度も合否通知書類は郵送にてお送りいたします。
また、事前にご登録いただいた学校様においては、Webにて合格者を閲覧できるようになります。

Webによる合否通知閲覧の主な流れ

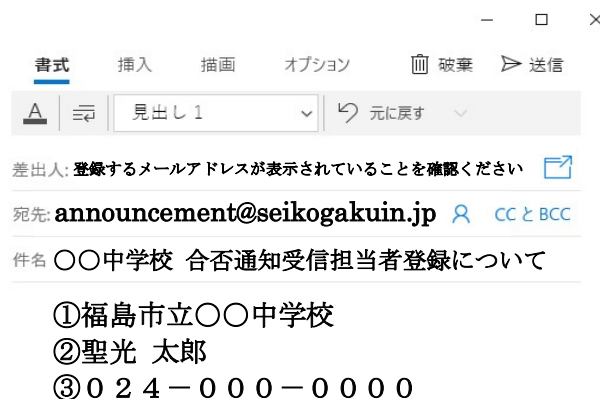


Webによる合否通知閲覧の詳細（推薦選抜・一般選抜共にご登録をお願いします。）

1. メールを送信（合否通知受信担当者登録）

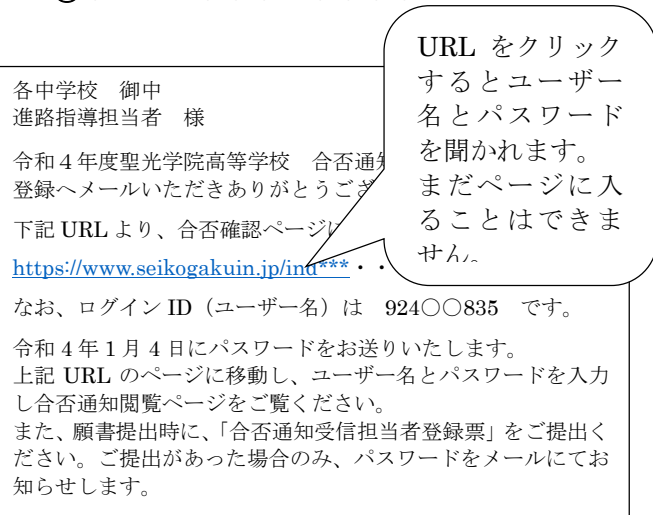
- 1) 令和3年12月1日～12月17日の期間に以下の内容を本校メールアドレスまで送信ください。（右図参照）

宛先 announcement@seikogakuin.jp
件名 ○○中学校 合否通知受信担当者登録について
本文 ①学校名 ②登録者名 ③連絡先電話番号を記入し送信して下さい。



2. メールを受信後 URL の確認

- 1) 令和3年12月21日（火）の9時までに、本校より右図のようなメールが返信されます。メールに表示された URL (https://www.seikogakuin.jp/ind****) が合否通知閲覧ページとなります。また閲覧するための ID（ユーザー名）も記入されています。
※メールが届かない場合は下記担当者までご連絡ください。
※迷惑メールフォルダに振り分けられる場合があります。そちらもご確認ください。

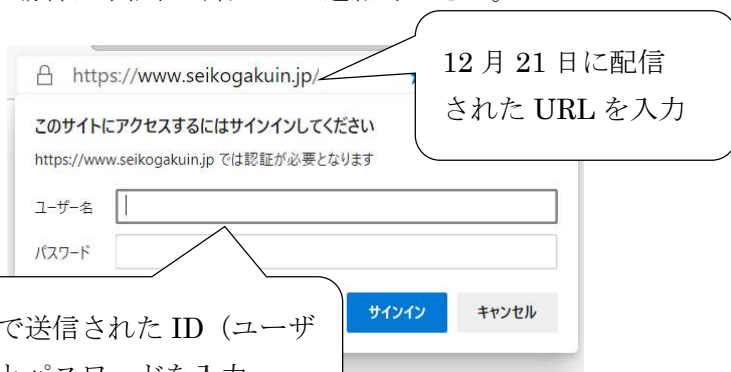


3. 「合否通知受信担当者登録票」の提出

- 1) メールでの登録とは別に「合否通知受信担当者登録票」を願書出願時に提出してください。（成りすまし防止のため）
- 2) ご提出確認後、令和4年1月4日（火）午前9時まで、各中学校へ合否通知閲覧のためのパスワードをメールにて送信します。
※メールが届かない場合やページが表示されない場合は下記担当者までご連絡ください。

4. 合否通知閲覧のテスト

- 1) 12月21日（火）に送信された URL を開き、1月4日（火）に送信されたパスワードで「仮設合否通知」を確認してください。



5. 合否通知の閲覧

- 1) 推薦選抜 [1月7日（金）]
一般選抜 [1月17日（月）]
午前9時から12時まで
合格者の受験番号をご確認ください。（閲覧は必ずパソコンで行ってください。）
事前に通知された URL と ID（ユーザー名）・パスワードを使用して閲覧できます。
※閲覧時間は午前9時から12時までとなっています。それ以外には閲覧できませんのでご注意ください。

6. 合否通知書類の確認

- 1) 合否通知日に届くように関係書類を郵送しますので、必ずご確認ください。